
Manual de uso

Aula Virtual

Instituto Alberto Merani.



Descripción

El siguiente manual explica el ingreso y funcionamiento básico de la plataforma “Aula Virtual” del instituto Alberto Merani, a la cual se accede a través de la siguiente URL <http://www.institutomerani.edu.co/aula>

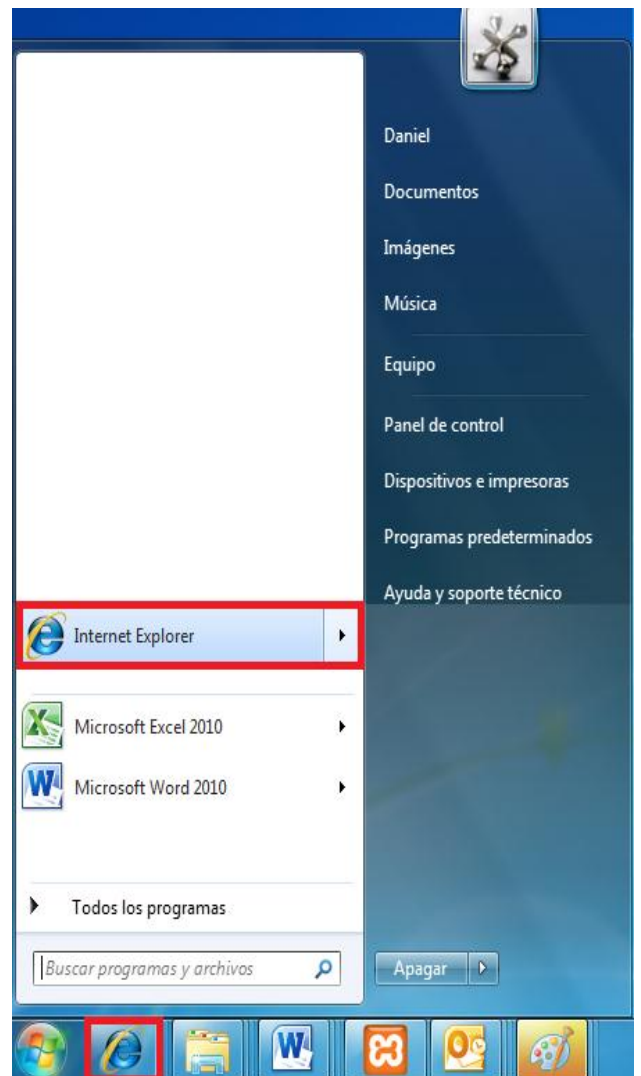
Introducción

La plataforma permite a docentes y estudiantes interactuar en un ambiente de estudio en línea en el cual pueden consultar documentos y material dejado por el profesor, solucionar cuestionarios y participar en foros. Para acceder a la plataforma se necesita un computador con acceso a internet y tener instalado un navegador web.

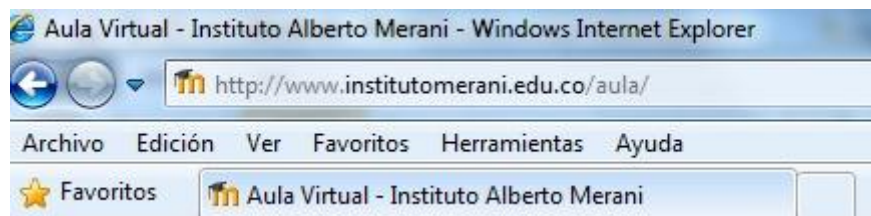
Acceso al aula virtual

Los requisitos para acceder son:


- Nombre de usuario y contraseña
- Computador conectado a Internet.
- Navegador web instalado en el computador



1. Dé clic en el **navegador web** que tenga instalado en el equipo. Debe tener presente si es compatible con la plataforma. Recomendamos utilizar **Internet Explorer 7** y/o versiones posteriores.
2. Escriba en el **navegador web** en la barra de direcciones **http://www.institutomerani.edu.co/aula**




Una vez oprima enter su navegador cargará la página web y presentará la siguiente página web de bienvenida:



3. Ahora deberá autenticarse ante el sistema. Para ello ingrese su nombre de usuario y su contraseña (ver la flecha roja en la imagen anterior) y luego presione el botón "Entrar". En el caso de los estudiantes el usuario es el código de estudiante (en el carnet estudiantil se encuentra dicho código de 7 dígitos), y la contraseña por defecto es "1234".

Cambiar contraseña

Apenas ingrese por primera vez el sistema le pedirá que cambie su contraseña:



Para continuar, deberá cambiar su contraseña.

Cambiar contraseña

Nombre de usuario 1099502

Contraseña actual*

Nueva contraseña*

Nueva contraseña (de nuevo)*

En este formulario hay campos obligatorios

Usted se ha autenticado como AMEZQUITA VILORIA ANDREA CAROLINA (Salir)


Es importante que llene los campos con la siguiente información:

***Contraseña actual:** Contraseña por defecto que se haya asignado. Usualmente es 1234.

***Nueva Contraseña:** Debe crear una contraseña de **seis caracteres como mínimo**. No puede volver a colocar la misma que tenía anteriormente en el campo Contraseña.

***Vuelve a escribir la contraseña:** Debe ingresar nuevamente la contraseña que acabó de crear, tenga presente que el sistema distingue entre Mayúsculas y minúsculas. Este campo el sistema lo solicita para verificar que el campo Nueva contraseña y el de Vuelve a escribir la contraseña sean iguales al momento de crear la contraseña.

Si en el futuro desea cambiar de nuevo la contraseña, sólo debe ir al panel de administración y dar click en el botón "Cambiar contraseña". Para ir al panel de control puede dar click en su nombre que aparece en la esquina superior derecha de la pantalla (flecha roja):



Usted se ha autenticado como AMEZQUITA VILORIA ANDREA CAROLINA (Salir)

Español Internacional (es)

Menú principal

- Novedades

Mis cursos

- Ciencias, Sociedad y Perspectivas
- Cálculo
- Reactividad Química
- Práctica Social
- Biología
- Metodología de la Investigación
- Que país proponemos construir

Todos los cursos ...

Novedades

Suscribirse a este foro

Calendario

marzo 2011

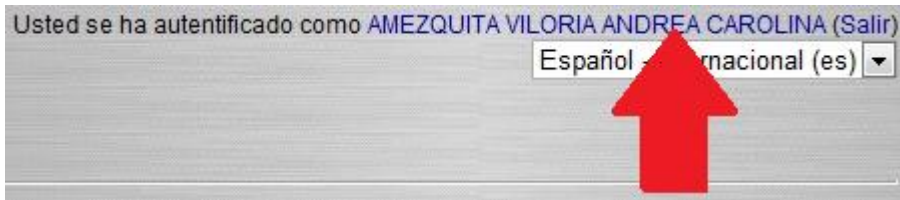
Dom	Lun	Mar	Mié	Jue	Vie	Sáb
			1	2	3	4
5	6	7	8	9	10	11
12	13	14	15	16	17	18
19	20	21	22	23	24	25
26	27	28	29	30	31	

Usuarios en línea

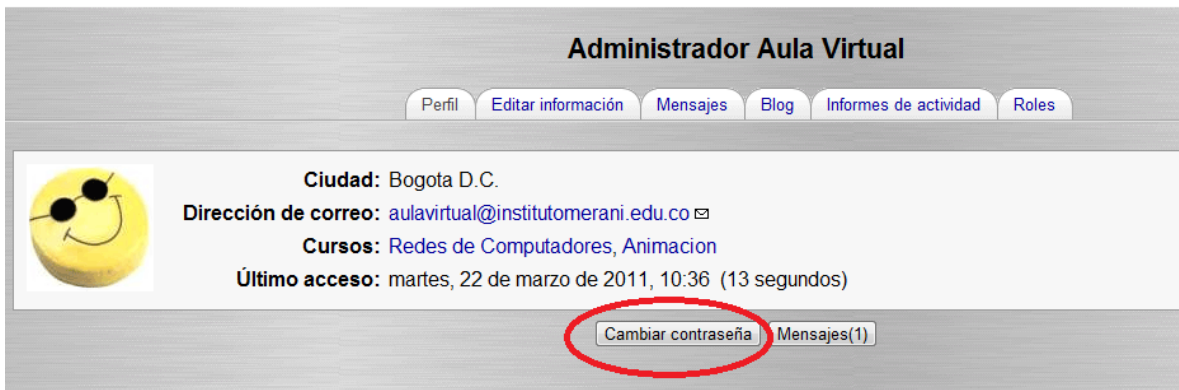
(últimos 5 minutos)

- AMEZQUITA VILORIA ANDREA CAROLINA
- Administrador Aula Virtual

A continuación puede ver un acercamiento a la anterior imagen:




AL hacer click en su nombre le aparecerá el panel de control y la opción de cambio de contraseña.




Funcionalidades

Inscripción a una asignatura

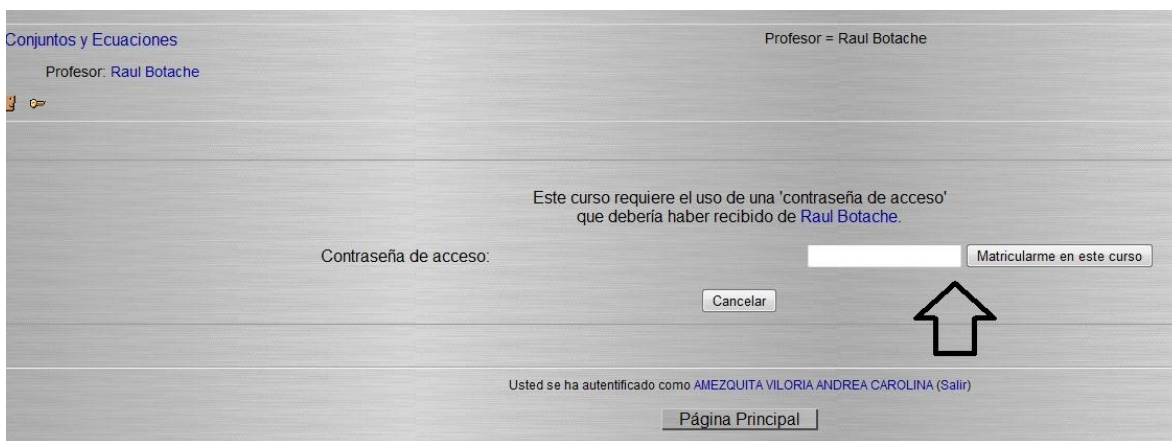
Para que el estudiante pueda tener acceso a una asignatura virtual, primero debe inscribirse en ella. Para eso lo primero que debe hacer es buscar la asignatura en el panel “Mis Cursos” ubicado en el lado izquierdo de la pantalla de bienvenida:



Al principio puede que no aparezca inscrito en curso alguno, por lo que deberá hacer click en “Todos los cursos...” (ver flecha negra en la imagen superior) para ubicar todas las asignaturas disponibles para inscripción. Luego le aparecerá la siguiente página en la cual se listan los cursos y las asignaturas disponibles en cada uno:



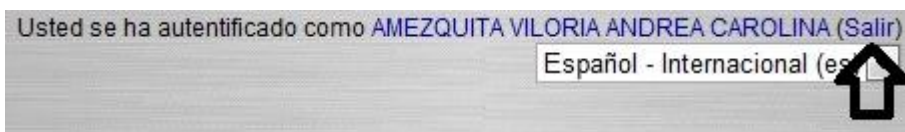
A continuación ubique la asignatura que desea inscribir y haga click en el nombre de ella. Usualmente para matricularse en una asignatura es necesario contar con una contraseña de ingreso para dicha asignatura. Al querer inscribirse en la asignatura el sistema le solicitará dicha contraseña (suministrada por el profesor a los estudiantes):



Por ejemplo, al hacer click en la asignatura “Conjuntos y ecuaciones” del curso Conceptual C – Gamma, esta le presenta una pantalla solicitándole la contraseña de la asignatura. El estudiante entonces digita la contraseña de acceso y luego da click en “Matricularme en este curso”. Este proceso se repite por cada asignatura que quiera inscribir.

Cierre de sesión

Cuando haya terminado de trabajar en el aula se sugiere que cierre sesión (en especial cuando se trabaja desde un computador público como los de la sala de sistemas del colegio). Para ello se da click en la palabra “Salir” que aparece al lado de su nombre en la parte superior derecha de la pantalla:



Consulta de material y comunicaciones

Una vez que se ha inscrito a la asignatura esta queda registrada en el menú “Mis Cursos” cada vez que inicio sesión en el aula virtual. Al hacer click en la asignatura encontrará el “Diagrama de Temas” del curso, en donde el docente encargado sube los temas de clase, las presentaciones, lecturas y demás documentos. Para consultar dicho material debe hacer click en el nombre de cada vínculo

aulavirtual > Ciencias, Sociedad y Perspectivas

Personas
Participantes

Actividades
Foros
Recursos

Buscar en los foros
Búsqueda avanzada

Administración
Calificaciones
Desmatricular en Ciencias, Sociedad y Perspectivas

Mis cursos
Ciencias, Sociedad y Perspectivas
Calculo
Reactividad Química
Practica Social
Biología
Metodología de la Investigación
Que país proponemos construir
Todos los cursos ...

Diagrama de temas

Novedades

Ciencias, sociedad y perspectivas

Cronograma de exposiciones 3 bimestre y asignación de correlatorias

1 **Capítulos de Life**

1. Ecología del comportamiento.pdf
2. Ecología de poblaciones
3. Comunidades y ecosistemas.pdf
4. Biogeografía.pdf
5. Biología de la conservación.pdf
6. Ciencia del sistema terrestre.pdf