

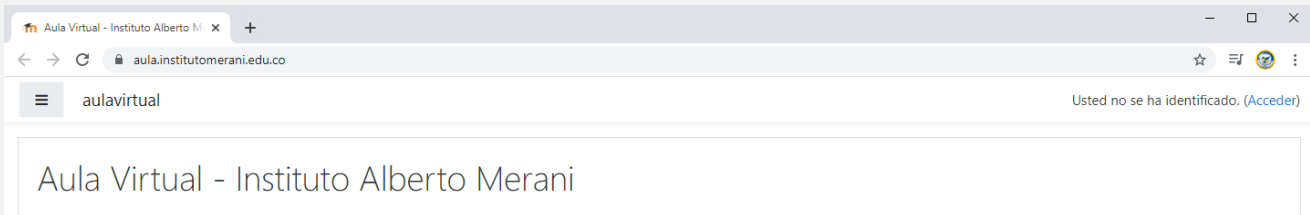


MANUAL DE ACCESO AL AULA

Para acceder al aula virtual, por favor realice los siguientes pasos:

PASO 1

Abra una página de internet y ubíquese en la barra de direcciones situada en la parte superior de la pantalla. Digite la información como se muestra en la imagen (aula.institutomerani.edu.co)




PASO 2

Ingrese su nombre de usuario y contraseña, recuerde que el nombre de usuario es su código estudiantil y la contraseña (si es primera vez) es 1234. **Ejemplo:**

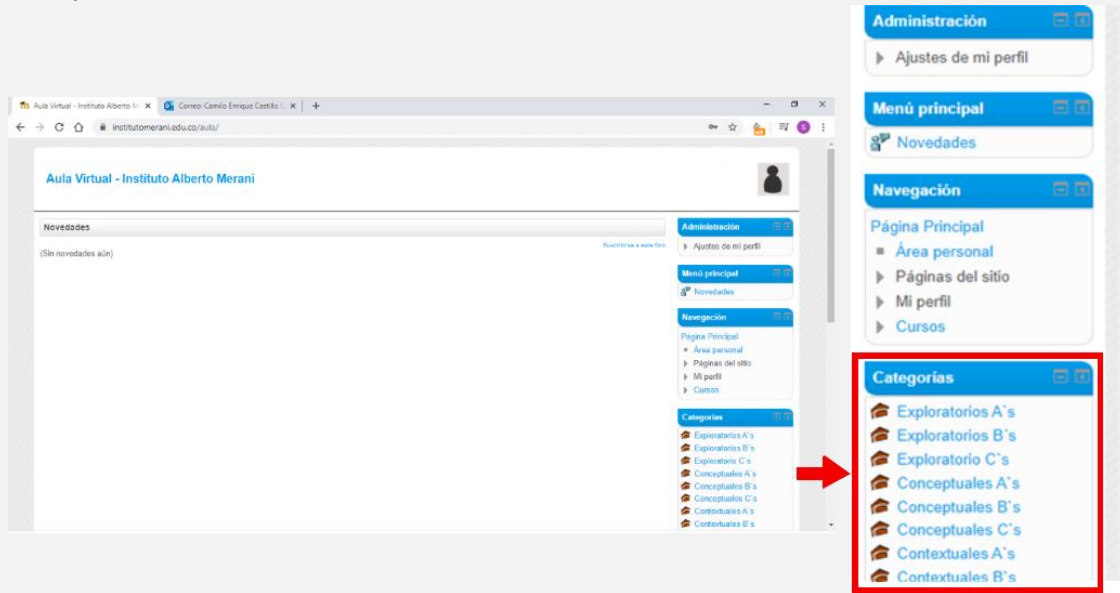
Nombre de usuario: 1105699 (código estudiantil como aparece en el carné)

Contraseña: 1234 (en caso de que sea su primer acceso es: **1234**)



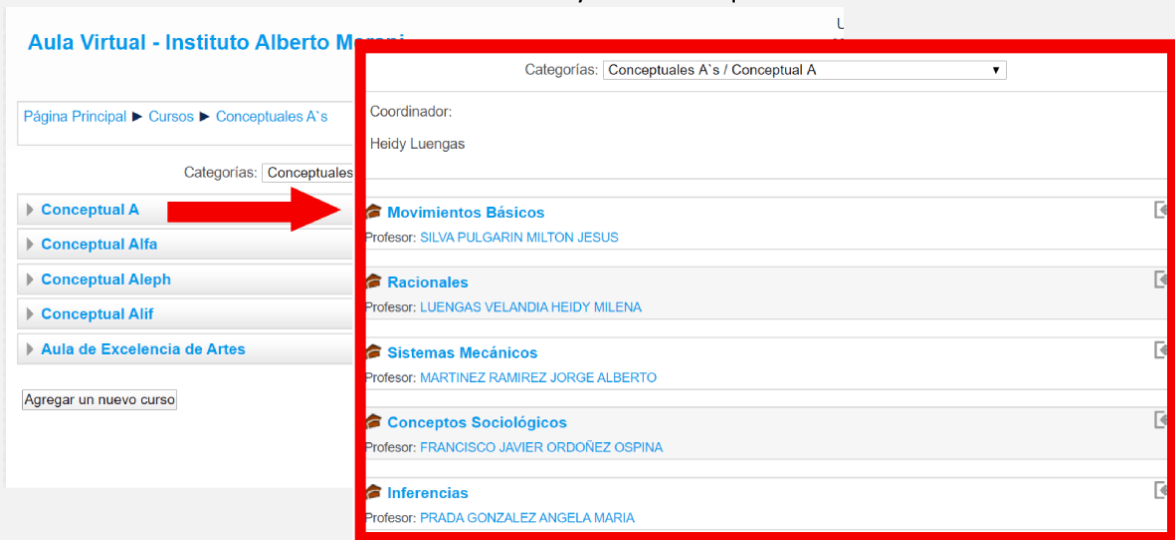
PASO 3

Cuando ingrese a la plataforma, podrá visualizar la siguiente pantalla. En la parte inferior derecha, seleccione la "categoría" correspondiente:



PASO 4

Seleccione el curso y la materia que desea consultar:



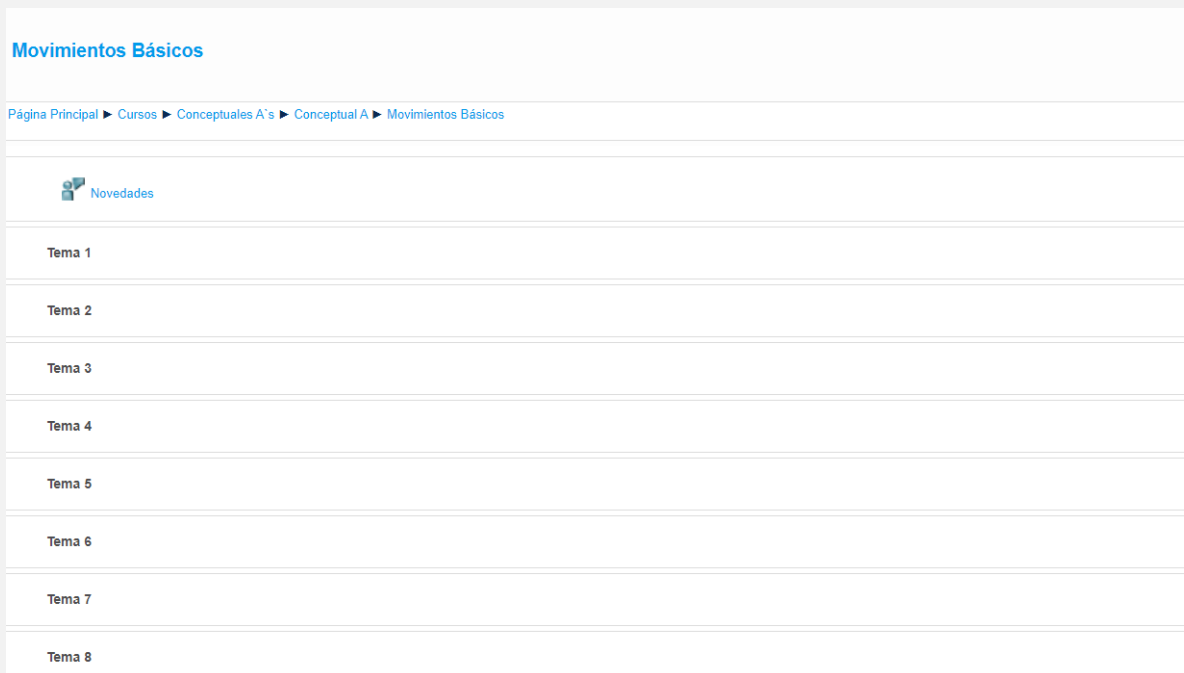
PASO 5

Dé clic en el botón “matricularme”



PASO 6

Una vez adentro, podrá encontrar todo el material que se subirá a cada curso.



Si presenta inquietudes o inconvenientes en el manejo del Aula, envíelas al correo aulavirtual@institutomerani.edu.co

