

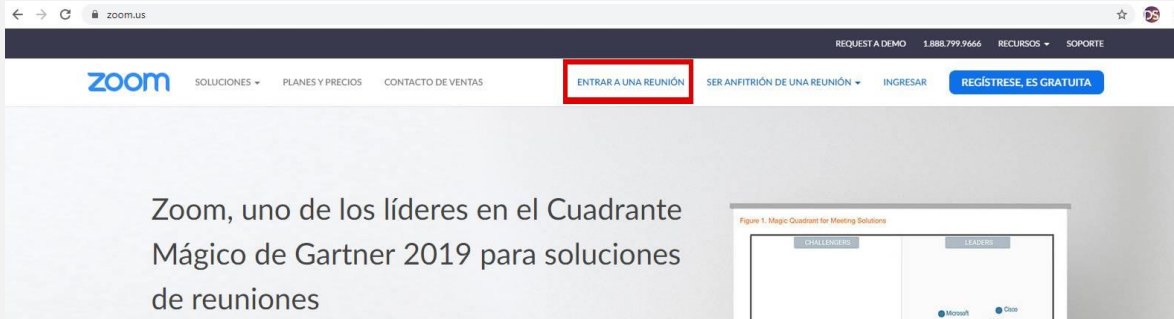


MANUAL PARA ENTRAR A ZOOM

El siguiente manual le permitirá acceder a la plataforma ZOOM para el uso de reuniones virtuales, agradecemos realizar los siguientes pasos:

PASO 1

Ingrese a www.zoom.com, luego diríjase a **“ENTRAR A UNA REUNION”**.



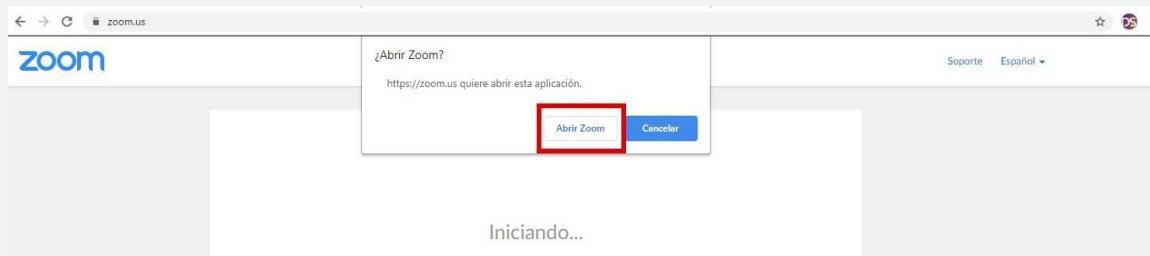
PASO 2

Esta opción lo llevará a la siguiente pantalla en la cual debe ingresar el ID de la reunión (El ID lo pueden encontrar en el Aula Virtual):



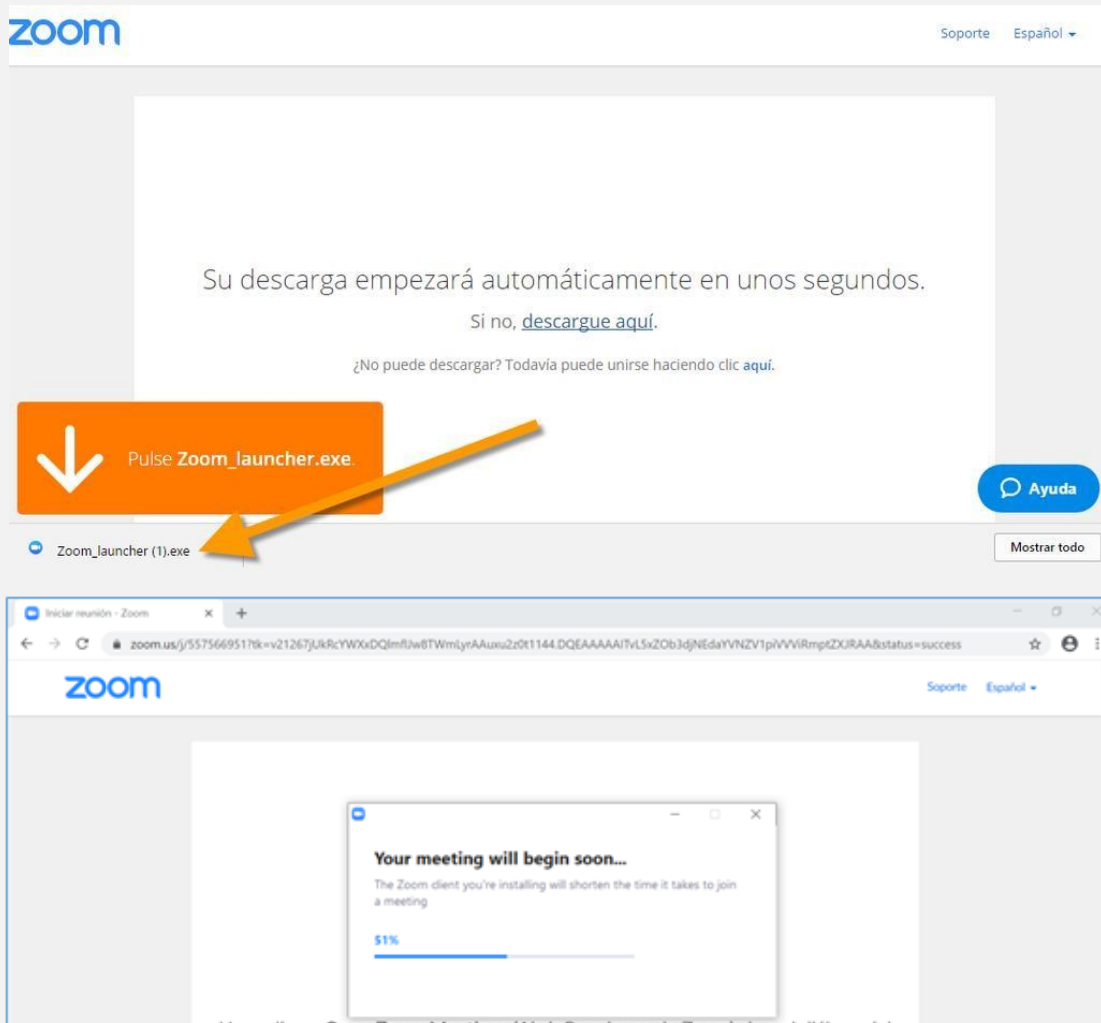
PASO 3

Dé clic en la opción **“Abrir zoom”**, como se observa en la imagen.

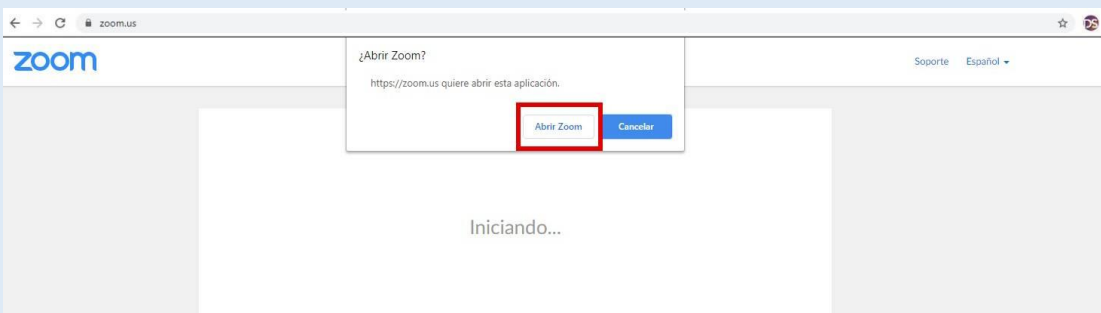


PASO 4

En la parte inferior izquierda de la pantalla se ejecutará una descarga, dé clic para ejecutar zoom y espere a que finalice la descarga:



Si ya ha descargado con anterioridad ZOOM, solo tendrá que dar click en **“Abrir Zoom”**:



PASO 6

Diligencie los datos que se muestran en la pantalla para realizar la inscripción en la reunión:

Inscripción a la reunión

[f](#) [t](#) [in](#) [✉](#)

Tema Mi reunión

Hora 17 mar 2020 10:30 PM en Bogotá


Primer nombre*

Apellido*

Dirección de e-mail*

Confirmar dirección de e-mail*

* Información obligatoria

No soy un robot  [Privacidad](#) - [Condiciones](#)

PASO 7

Ahora dé clic en el link para ingresar a la reunión.

Se aprobó la inscripción a la reunión

Tema Mi reunión

Hora 17 mar 2020 10:30 PM en Bogotá
[Agregar al calendario](#)

ID de la reunión: 300-370-652

 [Unirse a la reunión](#)

unase desde una PC, Mac, iPad, iPhone o dispositivo Android:

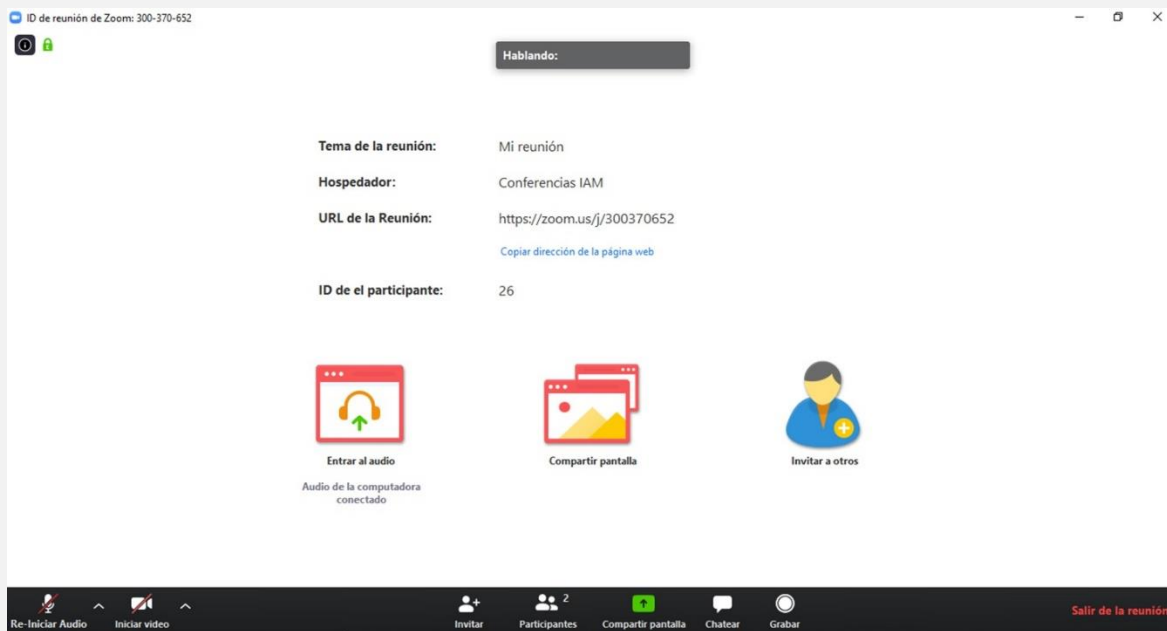
Haga clic en esta dirección de sitio web para unirse. [https://zoom.us/j/300370652?
tk=F50nDFAQckuTMhxD2T5gJS93zrQydMt1oIxHl8KmQw.DQEAAAAEedK3BZFVDhHbnNxa11eVJ1bRqSEY3SF9RAA](https://zoom.us/j/300370652?tk=F50nDFAQckuTMhxD2T5gJS93zrQydMt1oIxHl8KmQw.DQEAAAAEedK3BZFVDhHbnNxa11eVJ1bRqSEY3SF9RAA)

Cancelar esta inscripción

Puede [cancelar su inscripción](#) en cualquier momento.

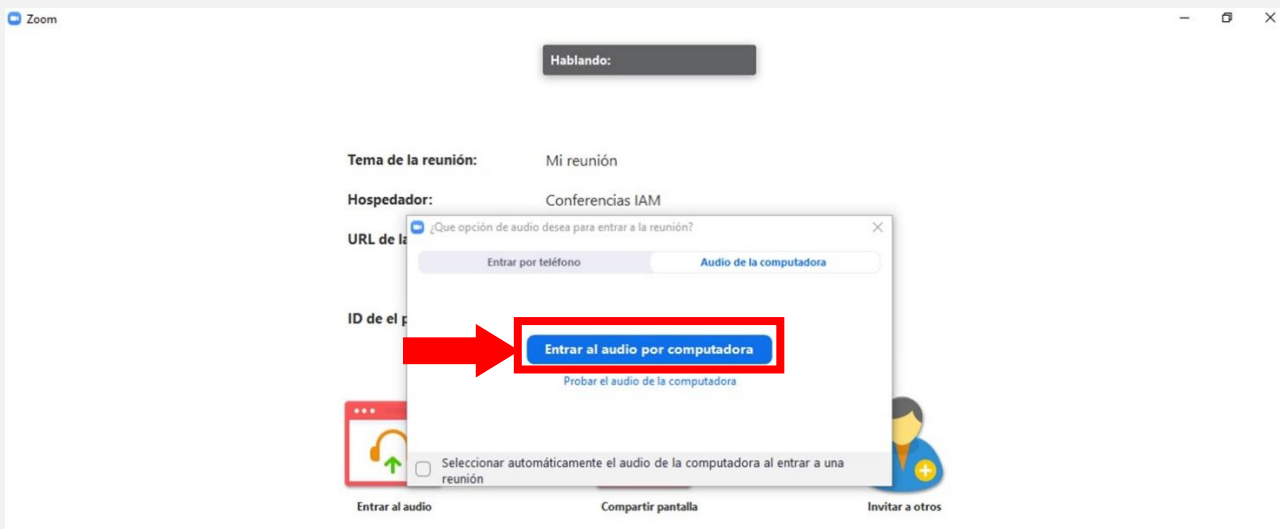
PASO 8

Cuando el docente o creador de la reunión de inicio usted podrá ver la siguiente pantalla:



PASO 9

Para poder habilitar su micrófono por primera vez, ZOOM le preguntará si desea utilizar el audio de la computadora, dé clic en el botón "Entrar al audio por computadora".



Gracias

